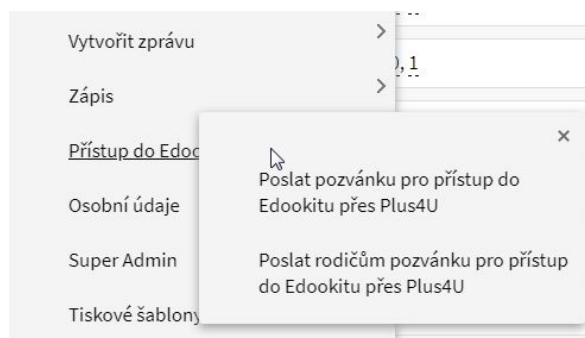


Edookit - postup při přihlašování do rodičovského portálu přes Plus4U

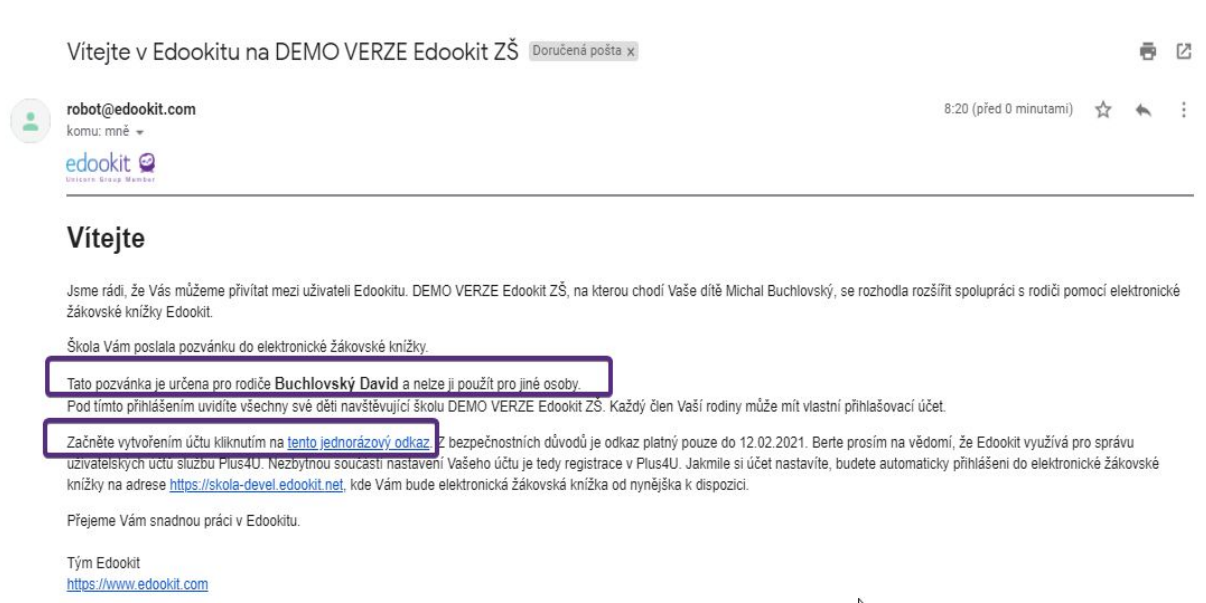
1. Administrátor odešle uživateli pozvánku do Edookitu

Tento krok provede administrátor v systému pro učitele. Předchází možnosti pro rodiče/žáky, aby se přihlašovali do rodičovského/žákovského portálu Edookitu.



2. Uživateli je na jeho e-mail doručena pozvánka do Edookitu

Uživateli je doručena pozvánka na e-mail registrovaný v Edookitu. V pozvánce je uživatel označen svým jménem i uživatelskou rolí, která mu v Edookitu byla přiřazena.

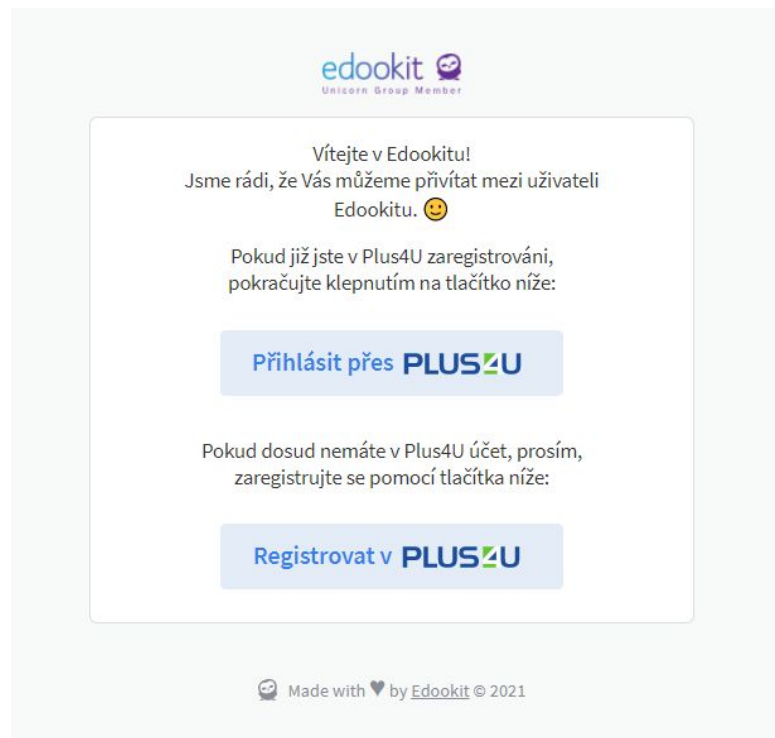


3. Uživatel klikne v pozvánce na jednorázový odkaz k vytvoření účtu

Kliknutím na odkaz je uživatel přesměrován na stránku která ho vybídne k přihlášení přes Plus4U (pokud již má účet u Plus4U) nebo k registraci Plus4U, kde si účet vytvoří. Většiny nových uživatelů se bude týkat volba “Registrovat v Plus4U”.

Pokud již má uživatel účet Plus4U může pokračovat bodem 6.

Pokud účet u Plus4U nemá a potřebuje se zaregistrovat, pokračuje bodem 4.



4. Uživatel zvolí možnost “Registrovat v Plus4U”




Kliknutím na tlačítko “Registrovat v Plus4U” si uživatel vytvoří účet u Plus4U, přes který se bude později přihlašovat do Edookitu.

- Uživatel má možnost zaregistrovat se pomocí existujícího účtu Google, Facebook nebo Microsoft. Pokud zvolí tuto možnost, klikne na požadovanou ikonu zvolené služby (pro přístup do zvolené služby je buď již přihlášen nebo bude vyzván k zadání hesla). Do Edookitu se pak vždy bude přihlašovat kliknutím na ikonu zvolené služby.
- Pokud se uživatel nechce připojovat pomocí účtu 3 stran (Google, Facebook, Microsoft), vyplní registrační formulář a zadá Přístupový kód 1 a Přístupový kód 2 (tyto mu později budou sloužit jako přihlašovací údaje do Edookitu).

PLUS4U

Registrace. Pokud máte účet, [přihlaste se](#).

Připojte se pomocí existujícího účtu

Google Facebook Microsoft

nebo vyplňte registrační formulář ↗

Jméno

Příjmení

E-mail

K zajištění maximální bezpečnosti vašeho účtu používáme dvě hesla, Přístupový kód 1 a Přístupový kód 2, která slouží k přihlášení do vašeho účtu. Tato hesla nebudou nikde ve službě veřejně prezentována.

Přístupový kód 1

Potvrzení přístupového kódu 1


Přístupový kód 2

Potvrzení přístupového kódu 2

Chci mít přehled o novinkách z Plus4U a jako první vědět o soutěžích a zajímavých nabídkách. (volitelně)

[Vytvořit účet](#)

5. Uživatel je přesměrován zpět na přihlašovací stránku a vybídnut, aby se přihlásil přes Plus4U


Unicorn Group Member

Prosím, přihlaste se přes Plus4U.

Vítejte v Edookit!
Jsme rádi, že Vás můžeme přivítat mezi uživateli Edookitu. 😊

Pokud již jste v Plus4U zaregistrováni,
pokračujte klepnutím na tlačítko níže:

[Přihlásit přes PLUS4U](#)

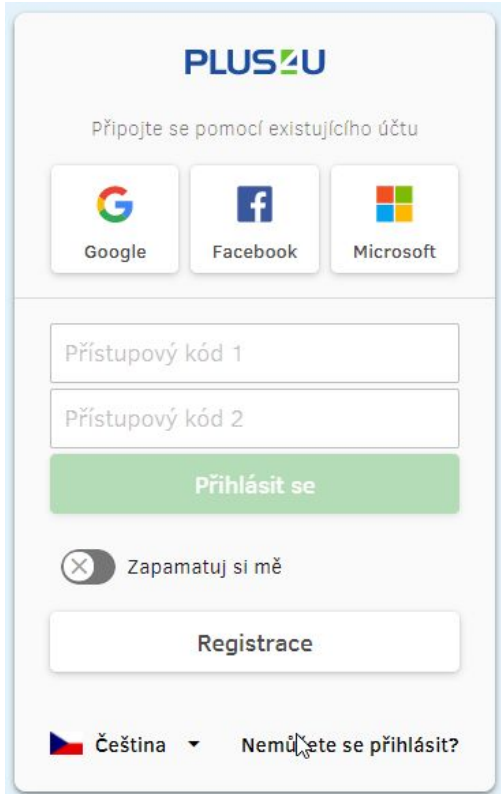
Pokud dosud nemáte v Plus4U účet, prosím,
zaregistrujte se pomocí tlačítka níže:

[Registrovat v PLUS4U](#)

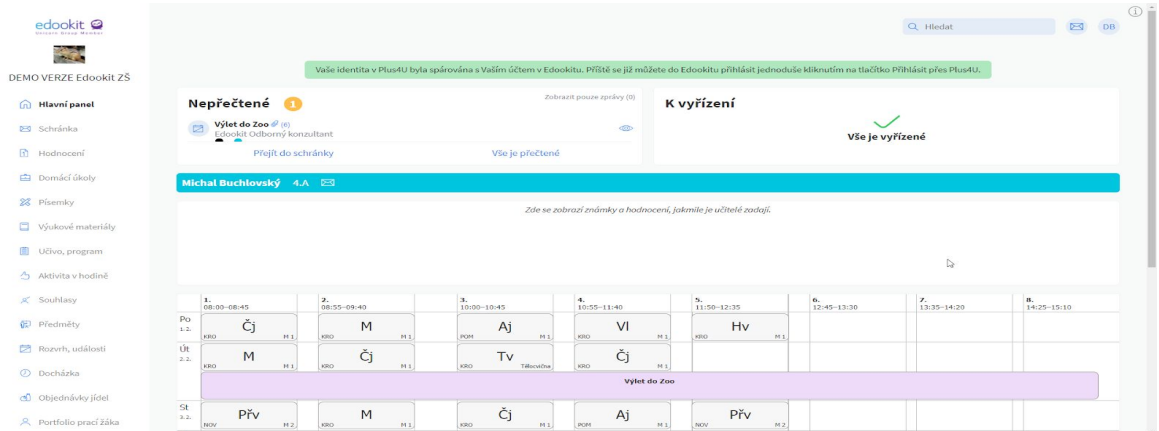
Made with ❤️ by Edookit © 2021

6. Uživatel zvolí možnost “Přihlásit přes Plus4U”

Objeví se mu toto přihlašovací okno.



V závislosti na tom, jak se registroval, se nyní přihlásí. Buď klikne na ikonu služby třetích stran (pro využití takového přihlášení musí být do služby přihlášen). V opačném případě bude vyzván k zadání hesla do jeho Googlu, Facebooku nebo Microsoft účtu nebo se přihlásí zadáním Přístupového kódu 1 a Přístupového kódu 2. Poté je uživatel přihlášený do Edookitu a uvidí jeho Hlavní stránku.



	1. 08:00-08:45	2. 08:55-09:40	3. 10:00-10:45	4. 10:55-11:40	5. 11:50-12:35	6. 12:45-13:30	7. 13:35-14:20	8. 14:25-15:10
Po 1.2.	Čj	M	Aj	VI	Hv			
Út 2.2.	M	Čj	TV	Čj				
St 3.2.	Přv	M	Čj	Aj	Přv			